

## LIAM



### Caratteristiche Tecniche

#### Struttura:

Masselli portanti in abete di vari spessori. Fianchi di tamponamento in pannelli di particelle di legno in classe E1, particolari in pannelli di fibra di legno dura o cellulosa. Struttura rivestita completamente in Tecnoform. Cinghie elastiche in fibra propilenica.

#### Imbottiture:

Cuscini schienali in lastre di poliuretano espanso indeformabile densità 25kg. Cuscini seduta in poliuretano espanso indeformabile densità 30kg rivestito in tecnoform.

#### Rivestimento:

Tessuto o pelle **NON SFODERABILE**

#### Piedini:

Piedini in acciaio cromato altezza 13,5 cm. **Non disponibili in altre versioni.**

#### Accessori:

Meccanismo del poggiatesta a scatto cromato.


**Movimento relax elettrico possibile SOLO con sedute da 61-72-80-87cm**

#### Dimensioni:

Altezza seduta da terra	37 cm
Profondità seduta	56 cm
Profondità divano	107 cm
Larghezza bracciolo	18 cm
Altezza da terra cricchetto poggiatesta chiuso	65 cm
Altezza da terra cricchetto poggiatesta aperto	96 cm

## LIAM


Laterale con Bracciolo 1p DX/SX



BR.22+61-72-80-87x105

El. 1P 79  
El. 1P 90  
El. 1P 98  
El. 1P 105

Centrale



61-72-80-87x105

Centro 61  
Centro 72  
Centro 80  
Centro 87

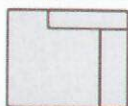
Angolo Retto



120x120

Angolo


Chaise Lounge a Martello DX/SX



BR.18+61-72-80-87x105-170

Chaise Lounge 79  
Chaise Lounge 90  
Chaise Lounge 98  
Chaise Lounge 105


Meridiana DX/SX



72-80-87+50x105

Meridiana 122  
Meridiana 130  
Meridiana 137

Box Multifunzione



35x105

Box compreso di  
Presa USB, Lampada  
e Porta Oggetti


Pouf Terminale



72x105

Pouf Term. Fisso

Pouf Centrale Contenitore



72x105

Pouf Contenitore

Pouf a Spicchio



112x70

Pouf Ve

Tavolino a Spicchio con Vetro



112x70

Tav. Vetro Fume'  
Tav. Vetro Satinato

### Optional

Batteria al Litio  
Presa USB  
Vetrino Angolo

Relax Elettrico  
Cuscinetto d'arredo  
Cuscino Poggiareni